

Årsberetning



Haslum IL Håndball

2016

Styrets sammensetning

Leder:

Ivan Strømseth

Styremedlemmer:

Controller Fredrik Mørch-Reiersen

Sportslig leder Tommy Skjønnhaug

Oppmannsansvarlig Tom Martin Jensen

Arrangementsansvarlig Bjørn Erik Riis

Informasjonsansvarlig Morten Ekanger

Materialforvalter Tonje Stabell Lund

Valgkomité:

Styret utgjør valgkomiteen

Revisor:

Elin H. Fjellberg

Administrasjon:

Geir Steinseth, daglig leder Haslum IL

Anne Hemmingsen, regnskap Haslum IL

Jo Nilsson, administrativ leder Haslum IL Håndball (tiltrådte 1.8.2016)

Styrets arbeid

Styremøter

Det er avholdt 9 styremøter.

Spesielle oppgaver

Oppgaver som trekkes frem:

- Ansettelse av adm.leder
- Jente satsning / Jenteutvalg
- Opprettelse av rekruttmiljø på herresiden
- Utvikling av arrangement i Nadderud Arena
- Alle i styret har vært engasjert i løpende drift for å utvikle klubben. Året har kanskje vært mer belastende for noen enn vi i styret mener er riktig.
- Styreleder har deltatt på styremøter i hovedstyret i Haslum IL og i styret i Haslum HK

Aktivitet

Aktiviteten i håndballgruppen har vært betydelig gjennom hele 2016. Ved utgangen av året har vi totalt 63 lag påmeldt til serie- og cupspill (30 jentelag og 33 guttelag). I tillegg har vi hatt med 19 lag i Loppetassen og Minirunder.

Fra våren 2016 vil vi trekke frem at vårt andredivisjonslag rykket opp til førstedivisjon etter kvalifisering i Bergen. Gutter 18 deltok i Lerøyserien og endte der på 6. plass. Gutter 16 (1999) deltok i Bringserien og endte på 7. plass i sin pulje. Det holdt ikke til sluttspill. Haslum deltok med 27 lag i Fredrikstad Cup. Vi ble kåret til nest beste klubb i turnering og vant en pengepremie samt en stor pokal. Vi hadde 3 lag til finaler. Gutter 13 vant B-finale, gutter 14 tapte A-finale og Gutter 16 vant A-finale. Et meget bra sosialt opplegg hvor alle lag overnattet

på samme skole, vi hadde grilling ute i skolegården alle kvelder, små og store koste seg skikkelig.

Høsten 2016 startet bra for mange av våre lag. Damer 3. divisjon, Herrer 1. divisjon og 4. divisjon har prestert bra i seriespill. Jenter 16 og gutter 16 har kvalifisert seg til Bring. G18 har kvalifisert seg til Lerøy og ligger på 3. plass av 16 lag så langt.

Innflyttingen i Nadderud Arena gjør at vi har bedre tilgang på treningstider og et veldig mye bedre opplegg for arrangement i regionserien. Vi har høsten 2016 tatt i bruk kafeteriaen i foajeen og det har medført økning i salg og bredere sortiment av varer.

Vi har stort sett store treningsgrupper i alle årsklasser fra 8 år til 18 år, med unntak av 18-årsklassen på jentesiden. Vi har ett seniorlag på damesiden (3. divisjon), og to seniorlag på herresiden (1. og 4. divisjon).

Haslum Cup er det største arrangementet til håndballgruppen og 2016 utgaven var den 10. i rekken. 2016 utgaven var tidenes største cup med 262 påmeldte lag. Cupen ble gjennomført på en utmerket måte, selv om resultatet ikke var etter forventning etter en strukturell endring og betydelige investeringer i utstyr.

Håndballskolen fortsetter sitt høye aktivitetsnivå, men vi trenger fortsatt å rekruttere flere deltakere. I år er det ca. 65 spillere (15 flere enn i fjor), kapasiteten er 80. Deltakelse på Loppetassen og minirunder. God fordeling mellom jenter og gutter. God rekruttering av trenere.

Vurdering av aktivitet i forhold til mål

Målsettingen til Haslum IL Håndball er å ha et bredt tilbud som omfavner både de som satser og vil bli gode håndballspillere og de som bruker håndballen som et sosialt møtested hvor man holder seg i god form og kan oppleve mye fint sammen med gode venner.

Vi bringer frem landslagsspillere til både nasjonale og regionale landslag, Vi har mange spillere med på SPU. I tillegg sørger vi for at Haslum HK har et bredt rekrutteringsgrunnlag til sitt Grundigliga lag.

Styret vurderer det slik at vi godt på vei oppnår de målsettinger vi har for håndballgruppen.

Økonomi

Håndballgruppen har en solid økonomi og god egenkapital.

Medlemstall

Medlemstall for 2016 (pr. 31.12.2016).

	Totalt	Andel
Kvinner	229	46%
Menn	271	54%
Totalt	500	100%

Dette er 75 flere enn i 2015. God økning på de yngste lagene, samt J00. I tillegg kommer deltakere på håndballskolen som i år er ca. 65 (50 i fjor).

Økonomi (resultatregnskap med balanse og revisors beretning)

Regnskap

Resultatregnskap viser et resultat på -275 493,- mot budsjett på -18 691,-. Hovedårsaken til avviket er sviktende resultat på Haslum Cup.

	REGNSKAP			BUDSJETT	
	2016	2015	Avvik	2016	Avvik
INNETEKTER					
Treningsavgifter	2 705 700	1 425 750	1 279 950	2 635 000	70 700
Arrangementsinntekter - Skoler, cuper	149 654	1 581 900	-1 432 246	255 000	-105 346
Arrangementsinntekter - Haslum Cup	1 367 038		1 367 038	1 770 000	-402 962
Arrangementsinntekter - Kretsarrangementer	401 824	292 915	108 909	260 000	141 824
Minirunder			0	0	0
Inntekter 1. div	72 269		72 269	0	72 269
Kiosk - Salg	369 431	317 307	52 124	300 000	69 431
Sponsor-/Annonseinntekter	281 940	260 000	21 940	250 000	31 940
Andre Inntekter	622 354	449 748	172 606	0	622 354
SUM INNETEKTER	5 970 210	4 327 620	1 642 590	5 470 000	500 210
KOSTNADER					
Turneringsavg. inkl. reise/opphold	95 463	804	94 659	50 000	45 463
Kostnader 1. divisjon	277 787		277 787		277 787
Håndballskole, minirunde og loppetassen	28 500	1 154 502	-1 126 002	150 000	-121 500
Haslum cup	1 137 859		1 137 859	1 310 000	-172 141
Avskrivning Utstyr Haslum Cup			0		0
Krets & Forbund	544 535	505 437	39 099	520 000	24 535
Materiell/Drakter	1 162 363	557 944	604 418	550 000	612 363
Trenereutgifter	1 026 524	642 177	384 347	930 000	96 524
Dommerutgifter	146 088	246 081	-99 993	300 000	-153 912
Kurs Trenere og dommere	262 650	154 040	108 610	150 000	112 650
Kiosk - Innkjøp	156 879	73 177	83 702	75 000	81 879
Administrasjon/Forretningsførsel	398 939	150 000	248 939	618 750	-219 811
Leie hall	514 836	313 663	201 173	600 000	-85 164
Sesongkort HHK	120 000	120 000	0	120 000	0
Støtte nasjonale serier	0	25 000	-25 000	75 000	-75 000
Andre Driftskostnader	302 753	387 413	-84 660	55 000	247 753
SUM KOSTNADER	6 175 177	4 330 238	1 844 939	5 503 750	671 427
DRIFTSRESULTAT	-204 967	-2 618	-202 349	-33 750	-171 217
Finans kostnader	76 286	27 888	48 398	30 000	46 286
Finansinntekter	5 759	11 815	-6 056	12 000	-6 241
RESULTAT	-275 493	-18 691	-256 802	-51 750	-223 743

Balanseregnskap viser en total kapital på 1 700 350,- mot 1 974 715 i 2015. Endringen skyldes i hovedsak årets resultat.

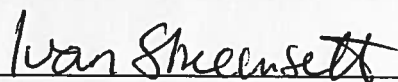
HIL HÅNDBALL

BALANSE 31.12


	2016	2015	Endring
Driftsløsøre	61 003	-	61 003
Varelager	148 616	-	148 616
Kundefordringer	295 181	185 804	109 377
Bankinnskudd	1 195 551	1 788 911	-593 360
SUM EIENDELER	1 700 350	1 974 715	-274 365
Egenkapital 01.01	1 605 773	1 624 465	-18 692
Årets resultat	-275 493	-18 691	-256 802
SUM EGENKAPITAL	1 330 280	1 605 774	-275 494
Leverandør gjeld	317 805	328 358	-10 553
Skyldig offentlige avgifter	26 265	31 615	-5 350
Annen kortsiktig gjeld	26 000	8 968	17 032
SUM GJELD	370 070	368 941	1 129
SUM EGENKAPITAL OG GJELD	1 700 350	1 974 715	-274 365

Revisjonsberetning fremlegges på årsmøtet til Haslum Idrettslag.


Bærum 7.2.2015



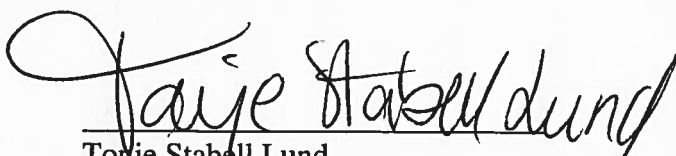
Ivan Strømseth
Styreleder



Fredrik Mørch Reiersen
Controller



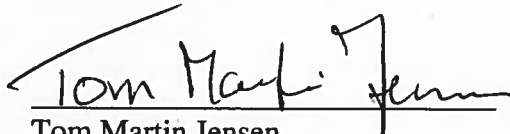
Tommy Skjønnhaug
Leder Sportslig Utvalg



Tonje Stabell Lund
Materialforvalter



Bjørn Erik Riis
Arrangements-/Informasjonsansvarlig



Tom Martin Jensen
Oppmannsansvarlig